



Hochschule für den
öffentlichen Dienst
in Bayern

Fachbereich
Allgemeine Innere Verwaltung

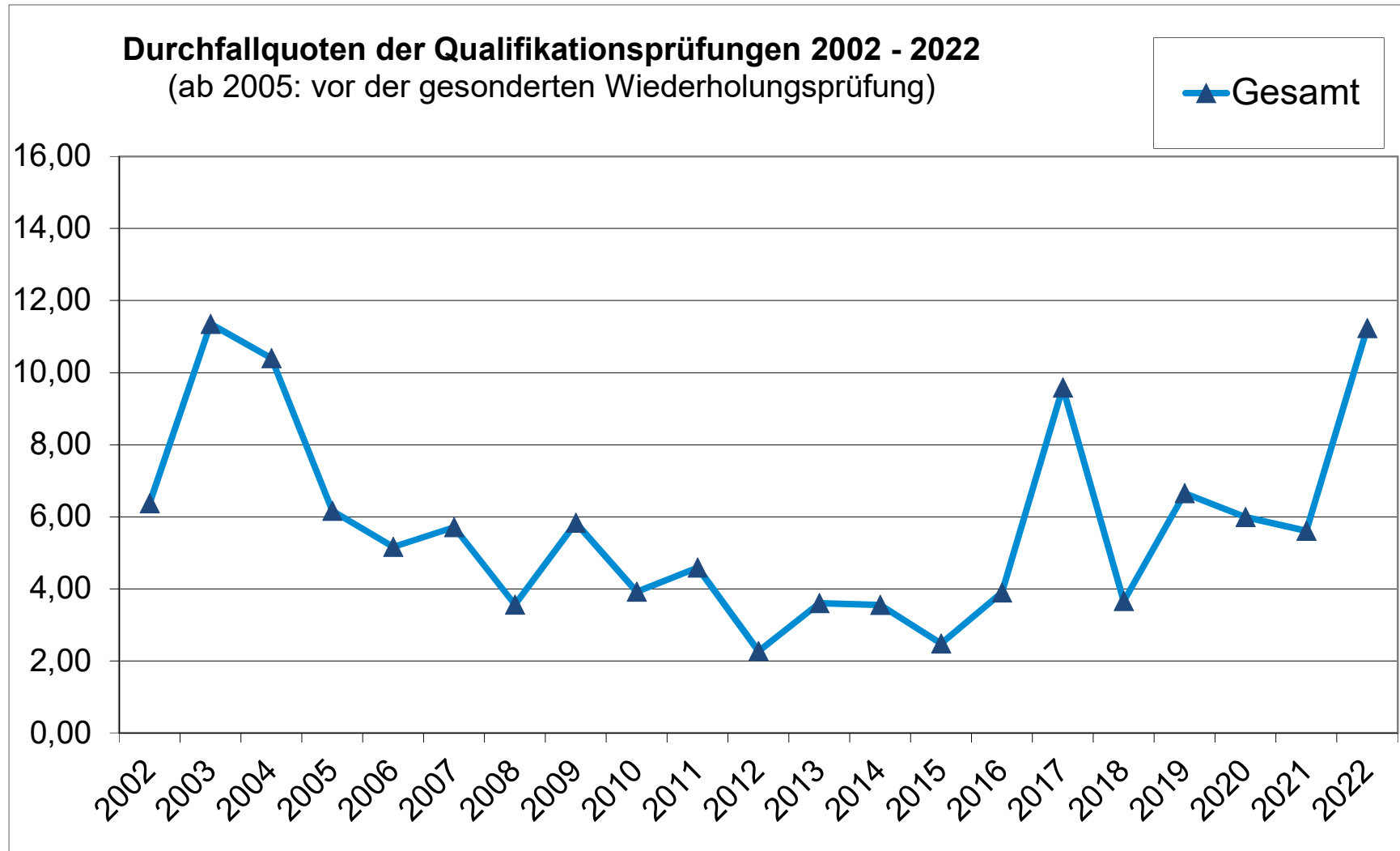


Qualifikationsprüfung 2022

**für den Einstieg in der dritten Qualifikationsebene
der Fachlaufbahn Verwaltung und Finanzen
fachlicher Schwerpunkt nichttechnischer Verwaltungsdienst**



Durchfallquoten 2002 bis 2022





Persönliche Kriterien

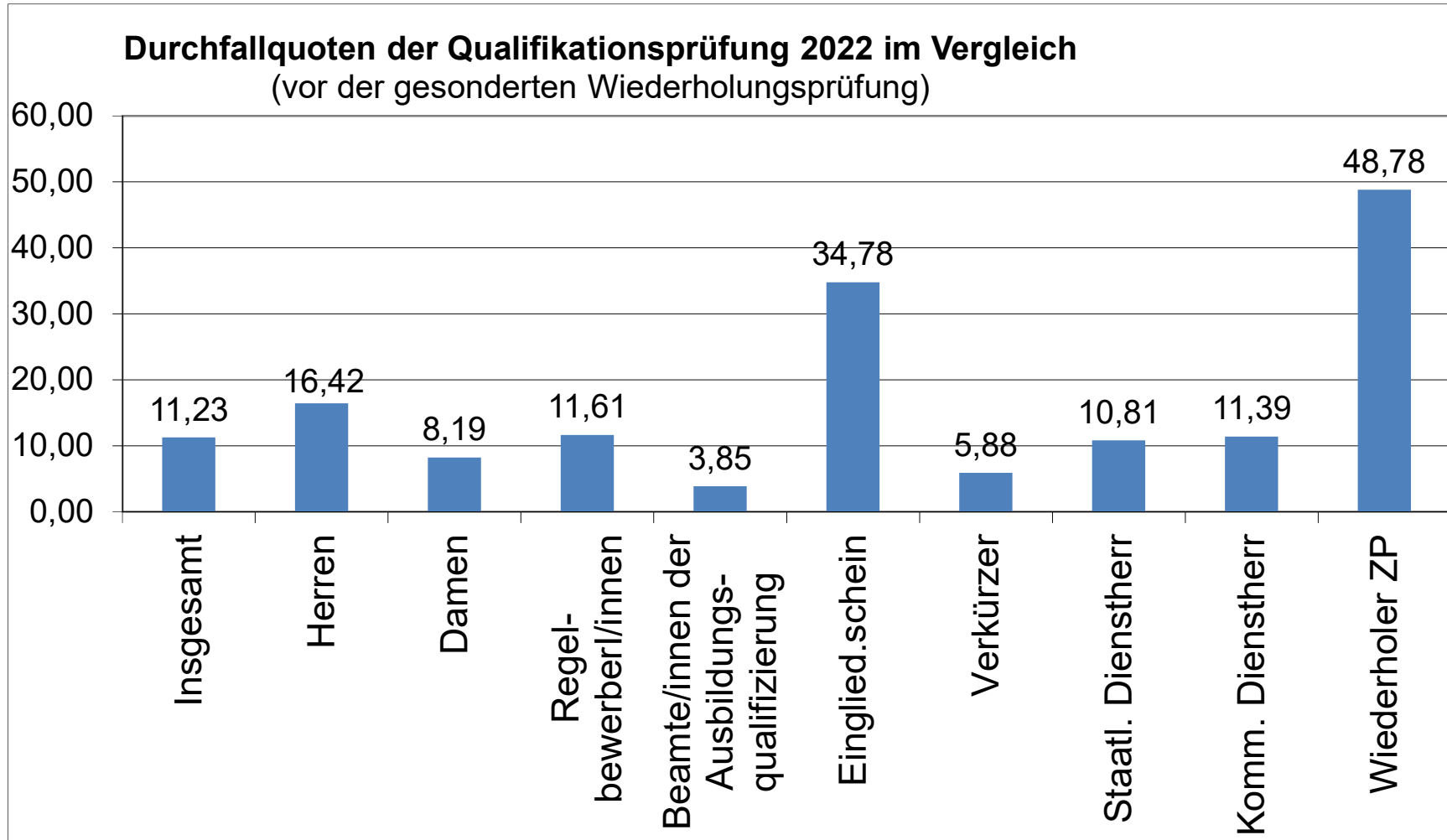
Gesamtergebnis	543	482	61	11,23%	6,90
Weibl. Prüfungsteilnehmer	342	314	28	8,19%	7,25
Männl. Prüfungsteilnehmer	201	168	33	16,42%	6,31
Teilnehmer/innen Ausbildungsqualifizierung	26	25	1	3,85%	7,96
Regelbewerber/innen	517	457	60	11,61%	6,85
Zeitsoldaten/innen	23	15	8	34,78%	4,66
Verkürzer/innen	17	16	1	5,88%	8,67



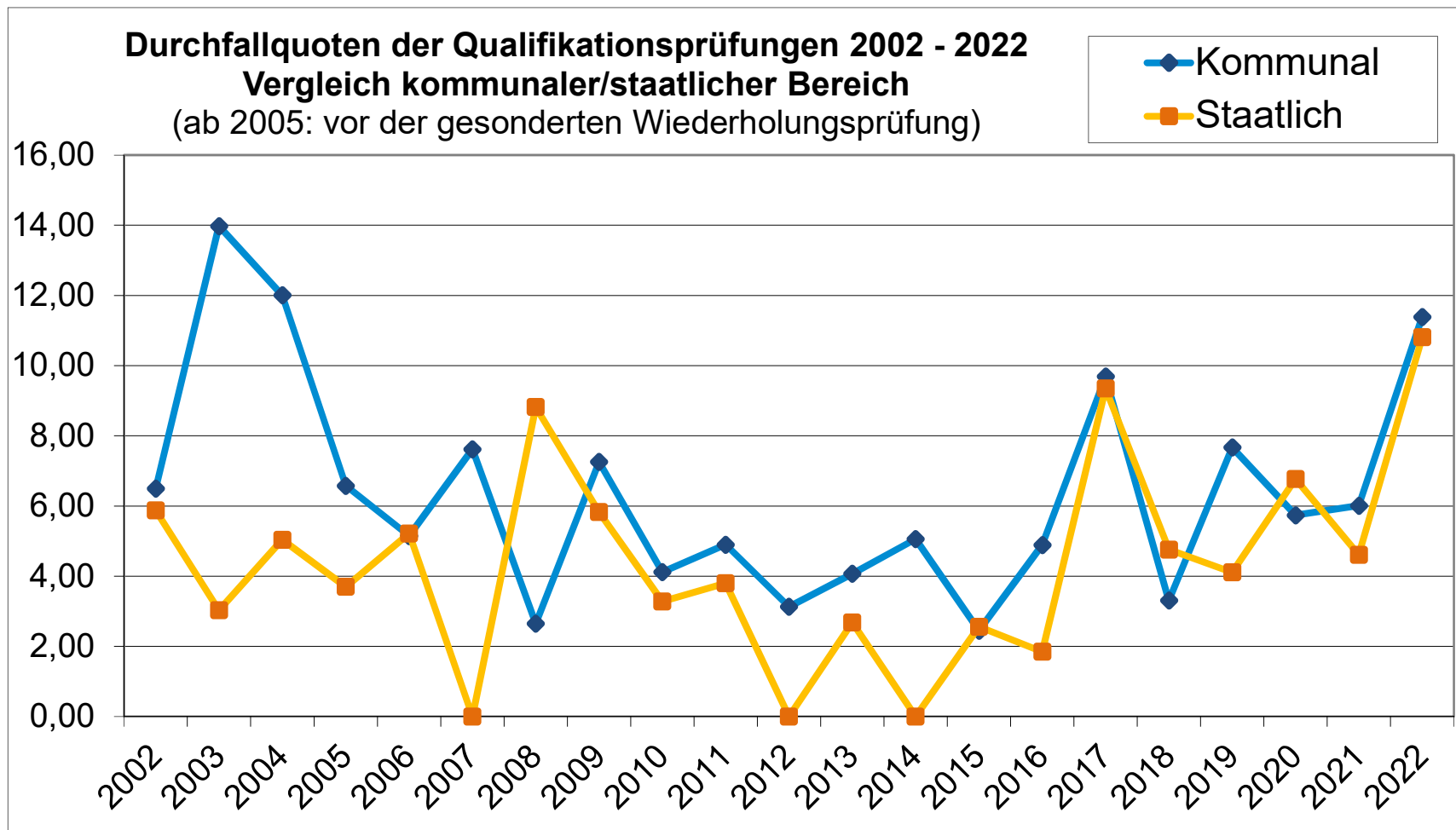
Vorbildung - Alter

	Prüfungs- teilnehmer	bestanden	nicht bestanden	Durchfallquote	Punkte- durchschnitt
Vorbildung					
Abitur	371	333	38	10,24%	6,96
Fachabitur	131	115	16	12,21%	6,71
Sonstige	41	34	7	17,07%	6,96
Alter					
bis 25 Jahre	360	328	32	8,89%	7,16
26-30 Jahre	110	99	11	10,00%	7,07
31-40 Jahre	65	49	16	24,62%	5,42
über 40 Jahre	8	6	2	25,00%	4,96

Durchfallquoten im Vergleich



Durchfallquoten Vergleich kommunaler/staatlicher Bereich





Prüfungsnoten 2002 bis 2022

Prüfungsjahr	Zahl der Teilnehmer	Durchfallquote Zwischenprüfung	Durchschnitt (vor Wiederholungsprüfung)	Prüfung nicht bestanden (vor Wiederholungsprüfung/endgültig)	
			Notendurchschnitt		
2002	314	9,04 %	3,25	6,37 %	
2003	379	12,04 %	3,36	11,35 %	
2004	404	11,19 %	3,38	10,40 %	
2005	471	11,99 %	3,25	6,16 %	0,68 %
			Punktendurchschnitt		
2006	351	16,86 %	8,78	5,16 %	0,00 %
2007	280	15,63 %	8,58	5,71 %	1,79 %
2008	226	6,22 %	9,01	3,56 %	0,44 %
2009	240	8,40 %	8,76	5,83 %	0,00 %
2010	256	9,51 %	8,75	3,92 %	0,00 %
2011	283	11,33 %	8,80	4,59 %	1,06 %
2012	308	10,58 %	8,99	2,27 %	0,32 %
2013	333	5,97 %	7,89	3,60 %	0,30 %
2014	338	4,29 %	7,38	3,55 %	0,00 %
2015	282	5,88 %	7,36	2,48 %	0,35 %
2016	333	8,15 %	7,48	3,90 %	0,30 %
2017	365	2,67 %	6,91	9,59 %	1,36 %
2018	519	11,15 %	7,61	3,66 %	0,58 %
2019	511	9,72 %	6,92	6,65 %	1,78 %
2020	534	7,69 %	7,39	5,99 %	0,37 %
2021	463	9,71 %	7,42	5,62 %	0,65 %
2022	543	6,75 %	6,90	11,23 %	



Punktedurchschnitte der einzelnen Aufgaben

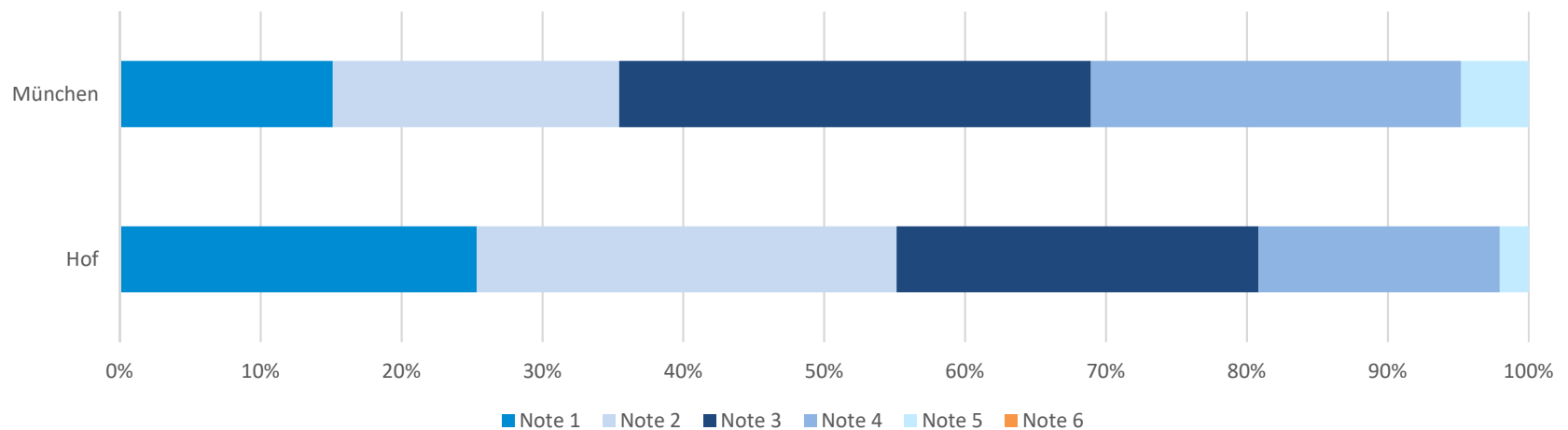
Aufgabe, Themengebiet		Punkte- durchschnitt
1	Verwaltungshandeln	8,14
2	Kommunalrecht	6,96
3	Privatrecht	6,14
4	Sicherheitsrecht; Grundrechte; Ordnungswidrigkeiten	6,00
5	Sozialrecht	7,75
6	Öffentliche Betriebswirtschaftslehre	6,44
Gesamtdurchschnitt der Prüfung		6,90



Ergebnisse der mündlichen Prüfung

Prüfungsort	Noten					
	Note 1	Note 2	Note 3	Note 4	Note 5	Note 6
Hof	25,34%	29,79%	25,68%	17,12%	2,05%	0,00%
München	15,14%	20,32%	33,47%	26,29%	4,78%	0,00%
Gesamt	20,63%	25,41%	29,28%	21,36%	3,31%	0,00%

Prozentuale Verteilung der Noten nach Prüfungsorten



Diplomarbeit - Gesamtnotenverteilung

	Note 1	Note 2	Note 3	Note 4	Note 5	Note 6
Recht	20,76%	36,96%	28,35%	11,14%	2,28%	0,51%
Verwaltungslehre	27,27%	34,34%	20,20%	15,15%	1,01%	2,02%
Wirtschaft	25,93%	29,63%	31,48%	5,56%	5,56%	1,85%
Gesamt	22,45%	35,77%	27,19%	11,31%	2,37%	0,91%

