



Hochschule für den
öffentlichen Dienst
in Bayern

Fachbereich
Allgemeine Innere Verwaltung

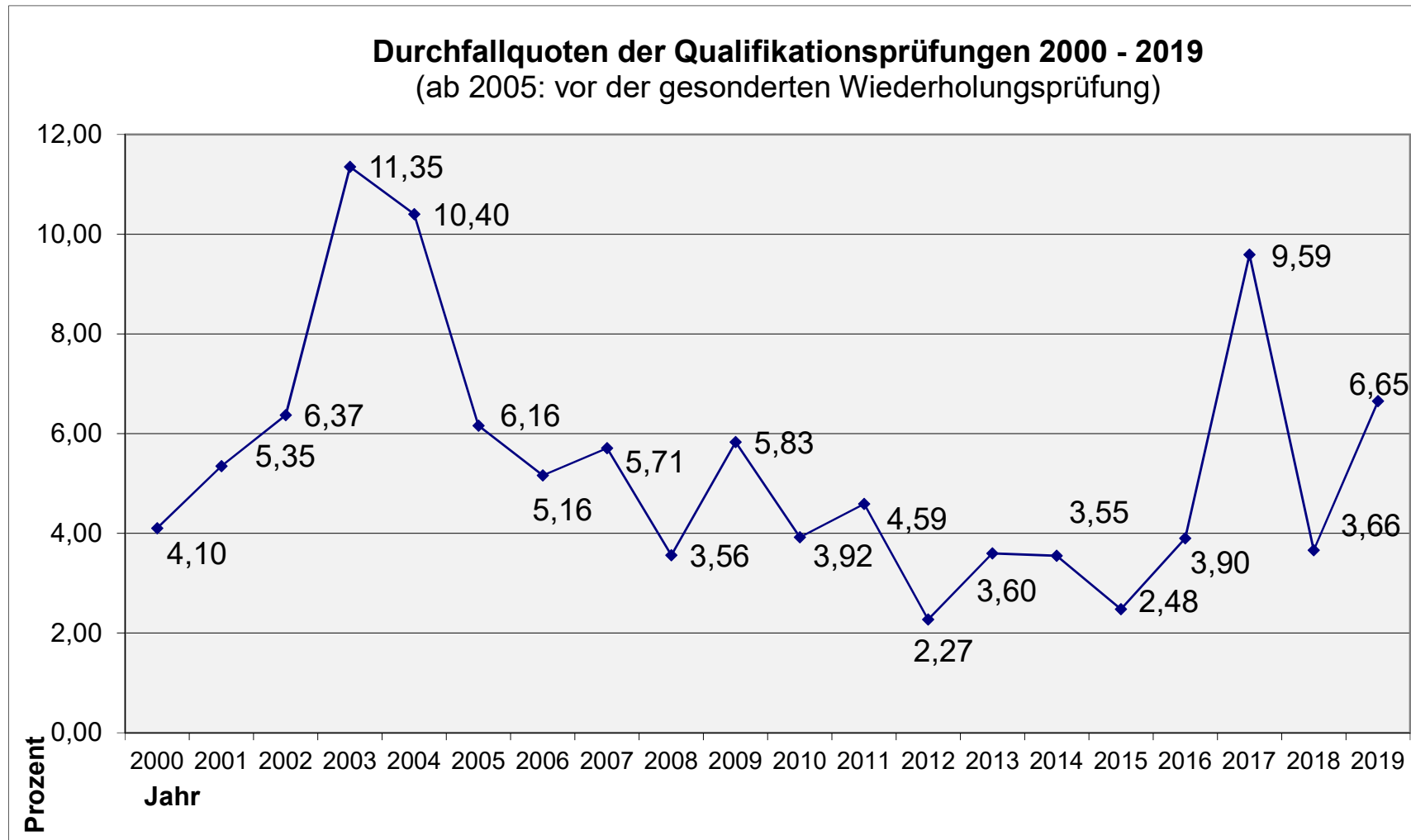


Qualifikationsprüfung 2019

**für den Einstieg in der dritten Qualifikationsebene
der Fachlaufbahn Verwaltung und Finanzen
fachlicher Schwerpunkt nichttechnischer Verwaltungsdienst**



Durchfallquoten 2000 bis 2019





Persönliche Kriterien

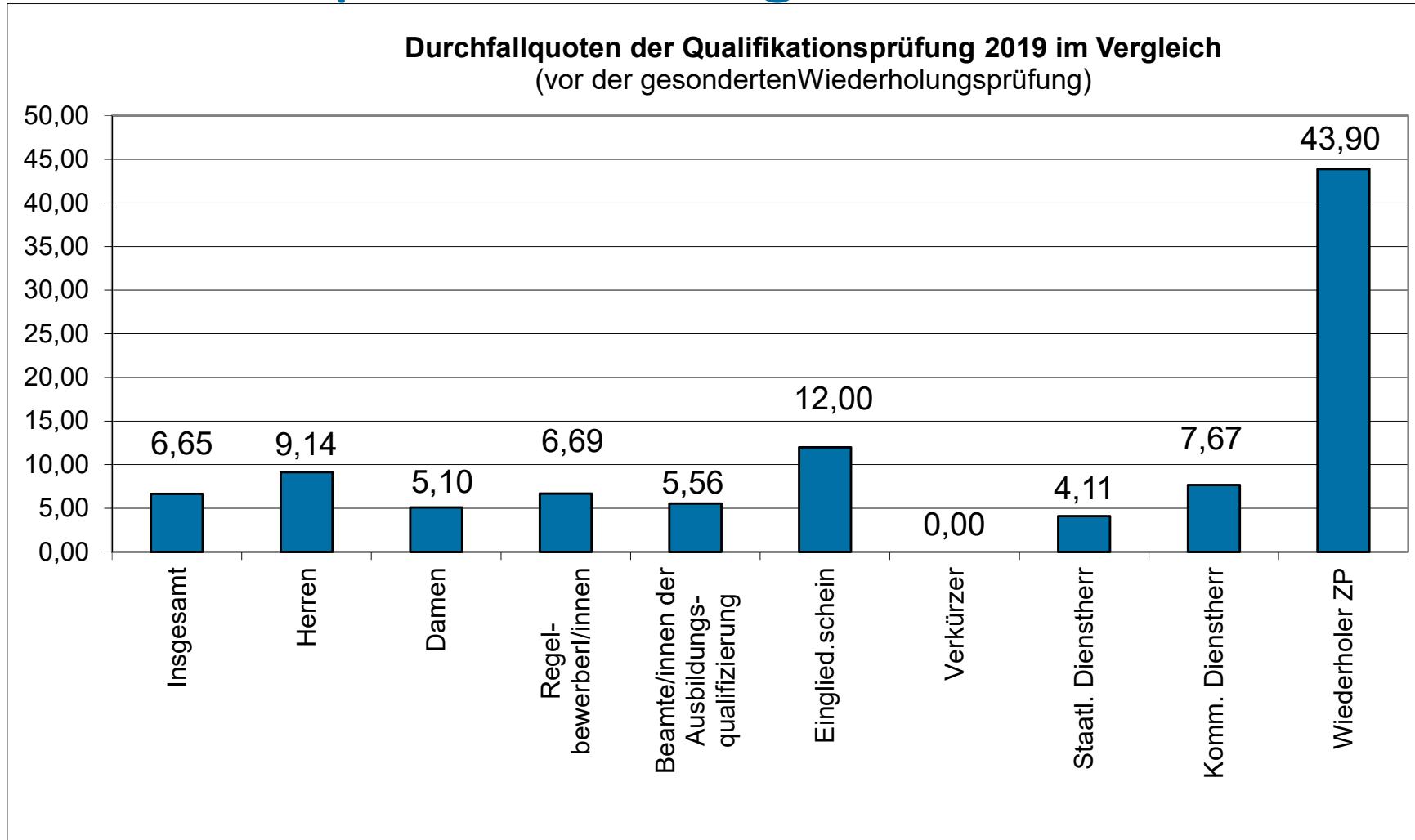
Gesamtergebnis	511	477	34	6,65%	6,92
Weibl. Prüfungsteilnehmer	314	298	16	5,10%	7,30
Männl. Prüfungsteilnehmer	197	179	18	9,14%	6,32
Teilnehmer/innen Ausbildungsqualifizierung	18	17	1	5,56%	7,78
Regelbewerber/innen	493	460	33	6,69%	6,89
Zeitsoldaten/innen	25	22	3	12,00%	5,81
Verkürzer/innen	9	9	0	0,00%	8,16



Vorbildung - Alter

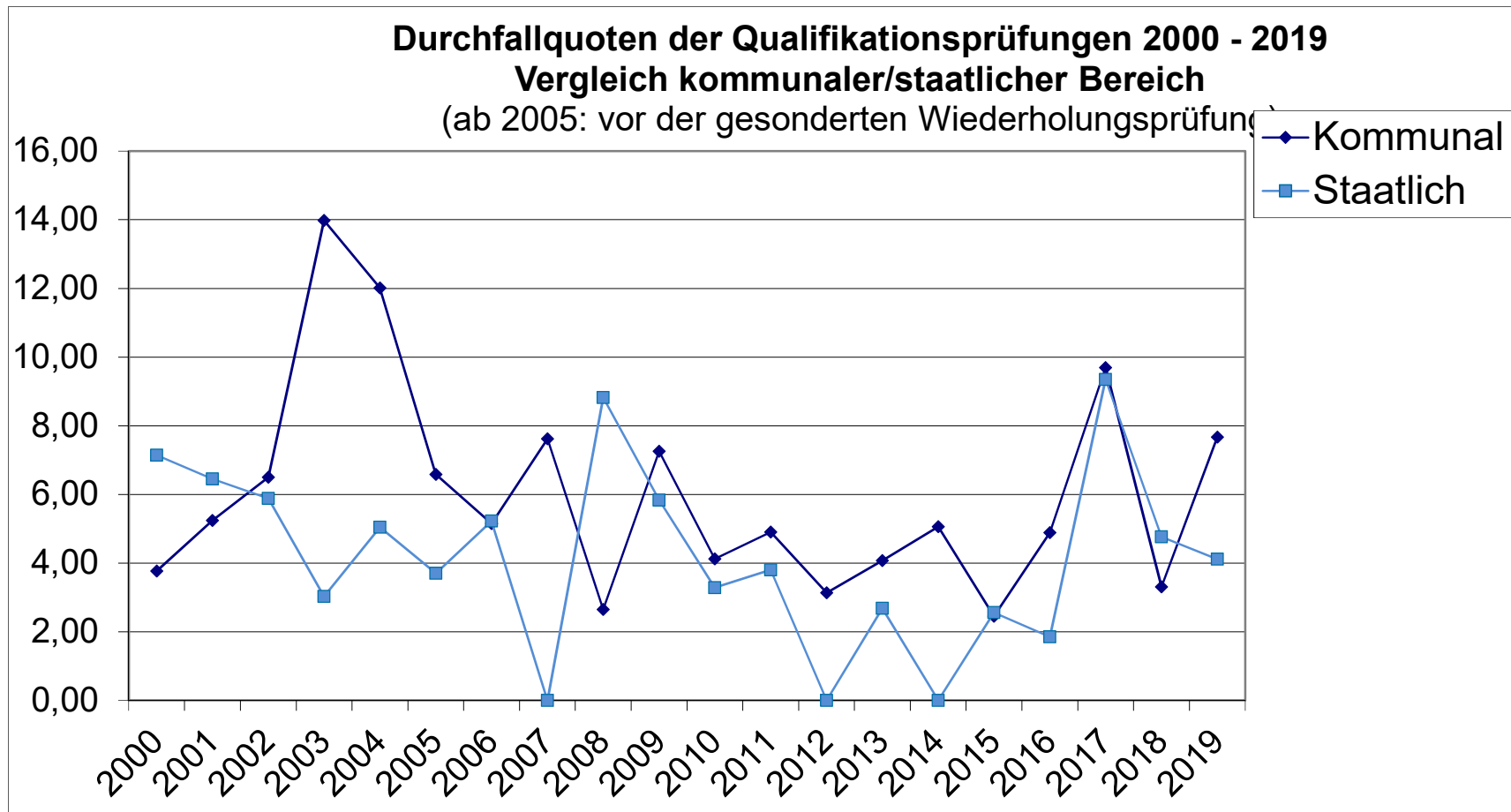
Abitur	376	354	22	5,85%	6,91
Fachabitur	111	99	12	10,81%	6,90
Sonstige	24	24	0	0,00%	7,25
Alter					
bis 25 Jahre	315	300	15	4,76%	7,14
26-30 Jahre	99	89	10	10,10%	7,08
31-40 Jahre	93	84	9	9,68%	6,08
über 40 Jahre	4	4	0	0,00%	5,04

Durchfallquoten im Vergleich



Durchfallquoten

Vergleich kommunaler/staatlicher Bereich





Prüfungsnoten 1995 bis 2019

Prüfungsjahr	Zahl der Teilnehmer	Durchfallquote	Notendurchschnitt	Prüfung nicht bestanden	
		Zwischenprüfung	(vor Wiederholungsprüfung)	endgültig	
1995	606	17,39 %	3,52	14,03 %	
1996	538	13,97 %	3,42	11,52 %	
1997	320	11,57 %	3,20	6,25 %	
1998	270	9,31 %	3,18	5,19 %	
1999	218	6,61 %	3,24	6,88 %	
2000	244	4,24 %	3,18	4,10 %	
2001	243	8,20 %	3,17	5,35 %	
2002	314	9,04 %	3,25	6,37 %	
2003	379	12,04 %	3,36	11,35 %	
2004	404	11,19 %	3,38	10,40 %	
2005	471	11,99 %	3,25	6,16 %	0,68 %
			Punktedurchschnitt		
2006	351	16,86 %	8,78	5,16 %	0,00 %
2007	280	15,63 %	8,58	5,71 %	1,79 %
2008	226	6,22 %	9,01	3,56 %	0,44 %
2009	240	8,40 %	8,76	5,83 %	0,00 %
2010	256	9,51 %	8,75	3,92 %	0,00 %
2011	283	11,33 %	8,80	4,59 %	1,06 %
2012	308	10,58 %	8,99	2,27 %	0,32 %
2013	333	5,97 %	7,89	3,60 %	0,30 %
2014	338	4,29 %	7,38	3,55 %	0,00 %
2015	282	5,88 %	7,36	2,48 %	0,35 %
2016	333	8,15 %	7,48	3,90 %	0,30 %
2017	365	2,67 %	6,91	9,59 %	1,36 %
2018	519	11,15 %	7,61	3,66 %	0,58 %
2019	511	9,72 %	6,92	6,65 %	

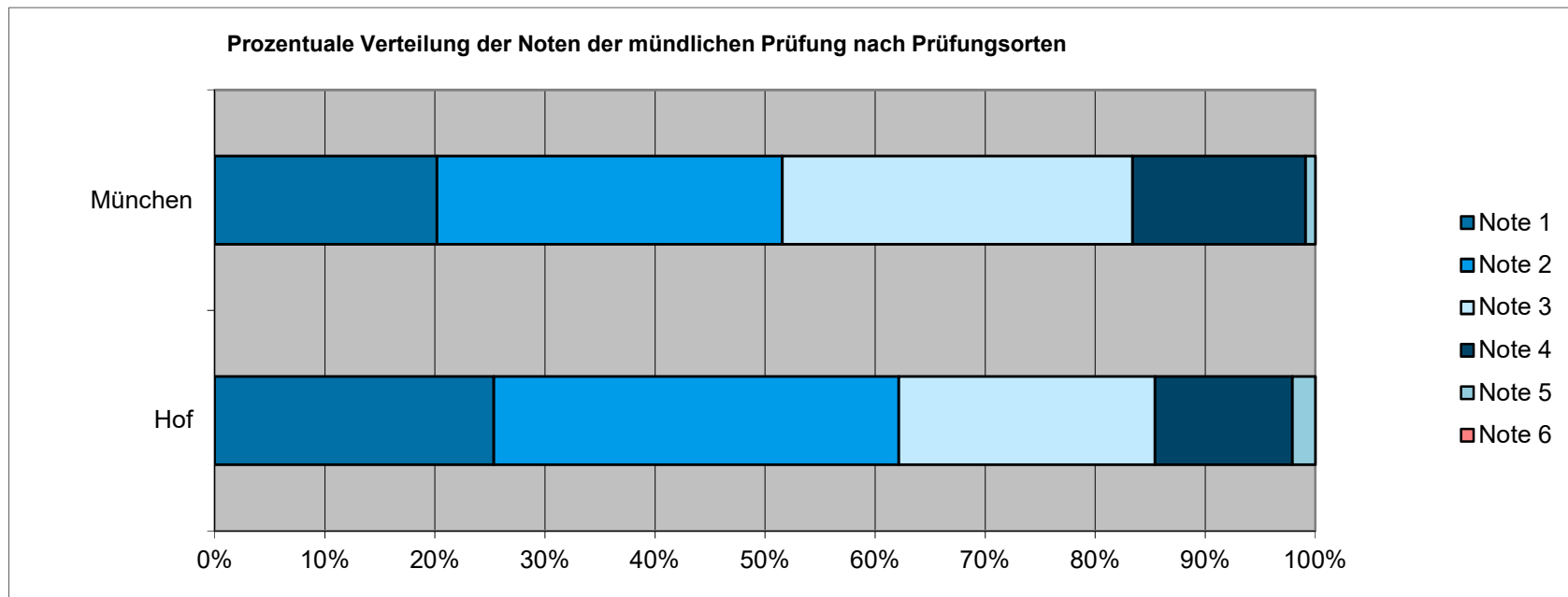


Punktedurchschnitte der einzelnen Aufgaben

AUFGABE Themengebiet		Punkte- durchschnitt
1	Verwaltungshandeln	7,60
2	Kommunalrecht, E-Government	6,45
3	Privatrecht	5,60
4	Beamtenrecht; Arbeits- und Tarifrecht in der Kommunalverwaltung	6,55
4	Beamtenrecht; Arbeits- und Tarifrecht in der Staatsverwaltung	7,56
5	Kommunales Haushaltswesen	6,86
5	Staatliches Haushaltswesen	6,76
6	Sozialwissenschaften; Verwaltungsorganisation	8,28

Ergebnisse der mündlichen Prüfung

Prüfungsort	Noten						Prüfungs- teilnehmer	Punkte- durchschnitte
	1	2	3	4	5	6		
Hof	25,35%	36,81%	23,26%	12,50%	2,08%	0,00%	288	10,14
München	20,18%	31,39%	31,84%	15,70%	0,90%	0,00%	223	9,58
Gesamtergebnis	23,09%	34,44%	27,01%	13,89%	1,57%	0,00%	511	9,90



Diplomarbeit - Gesamtnotenverteilung

	Note 1	Note 2	Note 3	Note 4	Note 5	Note 6
Recht	20,74 %	43,35 %	25,27 %	8,51 %	1,60 %	0,53 %
Verwaltungslehre	29,87 %	28,57 %	25,97 %	12,99 %	2,60 %	0,00 %
Wirtschaft	23,33 %	45,00 %	18,33 %	8,33 %	5,00 %	0,00 %
Gesamt	22,42%	41,33%	24,56%	9,16%	2,14%	0,39%

